

# IR Presentation

2018년 9월

# 유의사항

본 자료는 2018년도 한국채택국제회계기준(K-IFRS)를 기초로 작성된 연결 및 별도 기준의 잠정 영업실적입니다.

본 자료에 포함된 재무실적 및 영업성과는 네이버(주)(이하 "회사") 및 종속회사들에 대한 외부감사인의 회계감사가 완료되지 않은 상태에서 투자자 여러분의 편의를 위하여 작성된 것으로 그 내용 중 일부는 향후 회계감사 결과에 따라 변경될 수 있음을 양지하시기 바랍니다.

회사는 본 자료에 서술된 재무실적 및 영업성과의 정확성과 완벽성에 대해 암묵적으로든 또는 명시적으로든 보장하지 않으며, 본 자료에 서술된 내용은 과거 또는 미래에 대한 약속이나 진술로 간주될 수 없습니다.

따라서, 본 자료는 투자자들의 투자 결과에 대하여 어떠한 법적인 목적으로 사용되어서는 안되며, 회사는 본 자료에서 제공되는 정보에 의거하여 발생하는 투자 결과에 대해 어떠한 책임을 지지 않음을 알려 드립니다.

본 자료는 자료작성일 현재의 사실에 기초하여 작성된 것이며, 회사는 향후 변경되는 새로운 정보나 미래의 사건에 대해 업데이트 책임을 지지 않습니다.

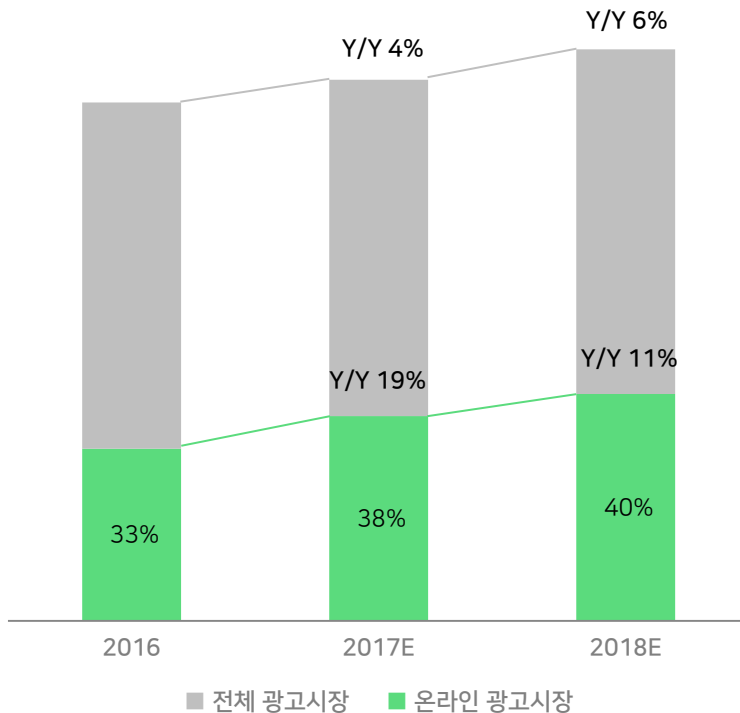
# 1. 실적 요약 Consolidated

단위: 십억원	2Q17	1Q18	2Q18	증감률	
				Y/Y	Q/Q
<b>영업수익</b>	1,129.6	1,309.1	1,363.6	20.7%	4.2%
광고	133.8	133.1	148.7	11.1%	11.7%
비즈니스플랫폼	521.8	592.7	611.6	17.2%	3.2%
IT플랫폼	49.4	72.5	85.7	73.4%	18.3%
콘텐츠서비스	25.0	29.6	31.7	27.0%	7.3%
LINE 및 기타플랫폼	399.6	481.2	485.9	21.6%	1.0%
<b>영업비용</b>	844.4	1,052.1	1,113.0	31.8%	5.8%
<b>영업이익</b>	285.2	257.0	250.6	-12.1%	-2.5%
영업이익률(%)	25.2%	19.6%	18.4%	-6.9%p	-1.3%p
<b>당기순이익</b>	171.4	153.8	281.8	64.4%	83.3%

- 2Q18 당기순이익은 소프트뱅크의 LINE Mobile 투자에 따른 지배력 상실로 발생한 종속기업투자처분이익 1,127억원과 해외펀드평가이익 232억원, 상장주식(미래에셋대우 및 YG 등) 배당금수익 107억 원 등 영업외수익 인식으로 급증

## 온라인 광고 시장 전망

- 2018년 모바일 이용시간 증대와 매체 다변화에 따른 총 온라인 광고예산 집행 증대에 힘입어 Y/Y 11% 성장 예상



## 네이버 광고

- 하반기 모바일 메인 및 쇼핑 페이지 개편 예정
- 개편 구성안에 맞춰 광고상품 개선에 집중할 계획



## 광고 효율성 제고

- 개별 사업자 니즈 별 맞춤형 광고 UI 제공으로 주목도 향상
- 마케팅 성과 분석 툴 제공으로 광고주 ROAS 증대

### 파워링크 확장소재

강남호텔

위치 정보 없음

**투요코인 비즈니스호텔**  
숙박특화형 비즈니스호텔  
[모바일] <https://www.toyoko-inn.c...>  
서울강남 신규오픈이벤트 ~18.8.5까지  
싱글44,000원 공식홈페이지 예약한정  
인천광역시 부평구 광장로 지도  
광고집행기간 4~12개월

**서초E호텔**  
[모바일] <http://www.e-hotel.kr>  
호텔식 조식뷔페무료, 홈페이지 예약시 분관 할인 프로모션, 현금쿠폰제공  
서울특별시 서초구 반포대로18길 지도  
광고집행기간 25~36개월

**도심속의 자연 데케이호텔서울**  
[모바일] <http://www.thek-hotel.co...>  
서초구 양재동 위치, 특급 호텔, 레스토랑, 뷔페, 컨벤션, 웨딩, 레저  
**호텔객실 | 컨벤션센터 | 웨딩파티 | 부대시설**  
서울특별시 서초구 바우외로12길 지도  
광고집행기간 37~60개월

### 코디셋

여자봄코디

코디 상품 결과입니다. 전체 상품 결과보기 >

이미지분석 기술로 추출한 상품입니다. ①

#플라워블라우스  
점 206

#20대여성리류 #30대여성  
점 9

## 쇼핑검색광고

- 10월 중 신규 쇼핑검색광고 출시 예정
- 다양한 광고주 니즈에 맞춘 상품 개선으로 광고주 수 증대 지속

### 쇼핑검색광고 카탈로그형

상품검색

요약정보 판매처 쇼핑컨텐츠 제품 카탈로그페이지

**신제품 LG전자 LG퓨리케어 AS281DAS**  
최저가 1,076,970원

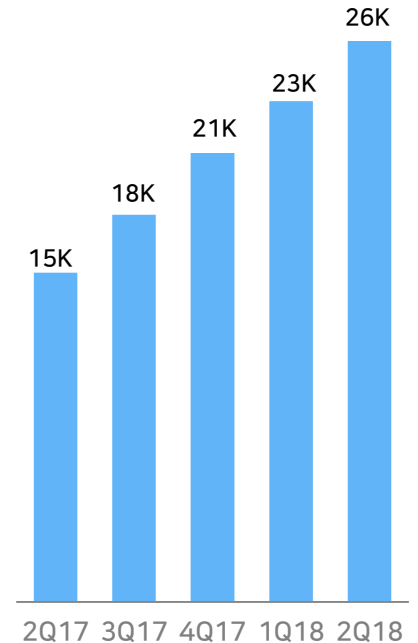
종류 공기청정기  
판매처 185  
등록일 2017.03.  
리뷰 ★4.7/5 171  
속성 2등급

최저가 사러가기

이벤트 영상

웨딩기획 공기청정기  
할인이벤트  
18.05.07~18.07.07.  
상세보기 >

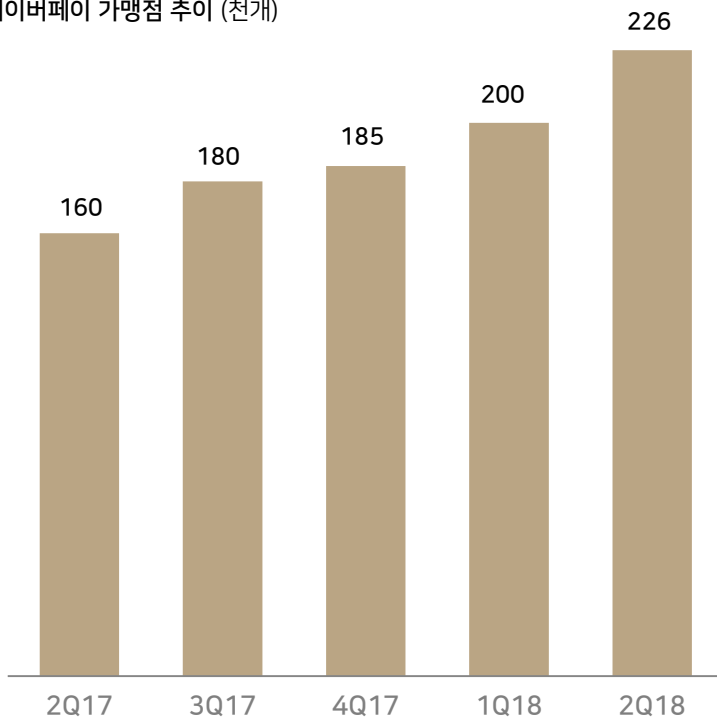
### 쇼핑검색광고주 수



## 네이버페이

- 네이버페이 가맹점 증가로 범용성 확대 중
- 네이버 예약 서비스와의 연계를 통한 오프라인 결제 확대

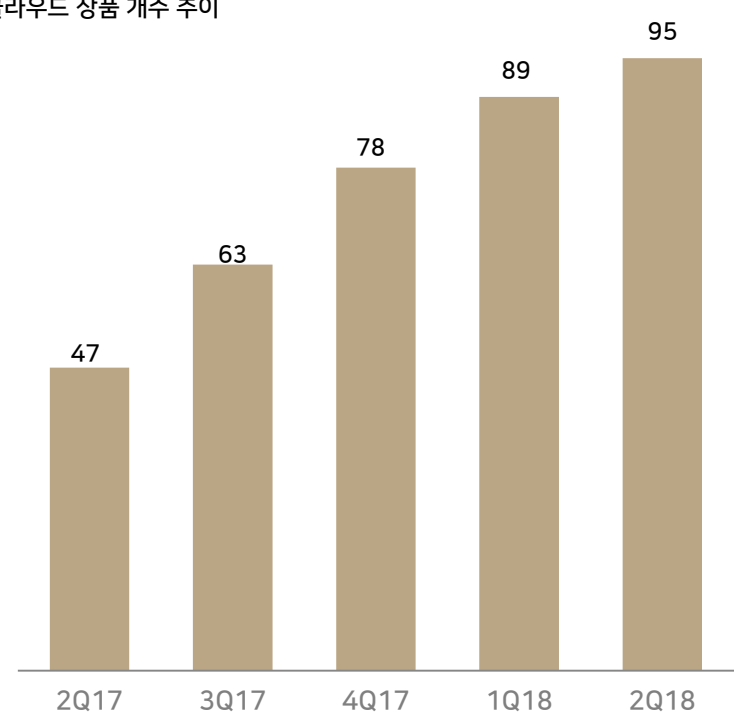
네이버페이 가맹점 추이 (천개)



## 네이버 클라우드 플랫폼

- 14개 카테고리에서 95개의 상품 제공 중
- 업종 별 특화 상품 제공에 주력

클라우드 상품 개수 추이



## 웹툰

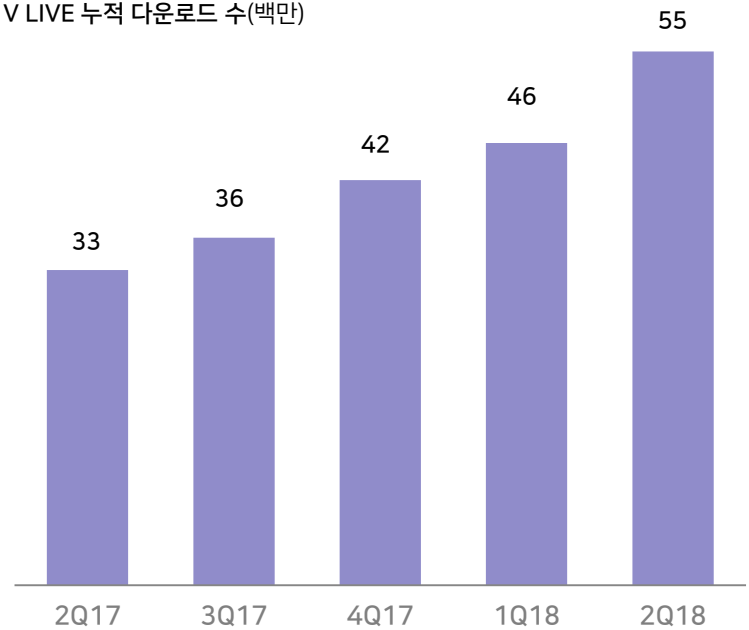
- 글로벌 MAU: 5,000만 (국내 2,200만, 해외 2,800만)
- 웹툰의 오리지널 IP를 활용한 드라마, 영화 등 파생 콘텐츠로의 연계를 확대하여 콘텐츠 사업 규모 확장을 도모



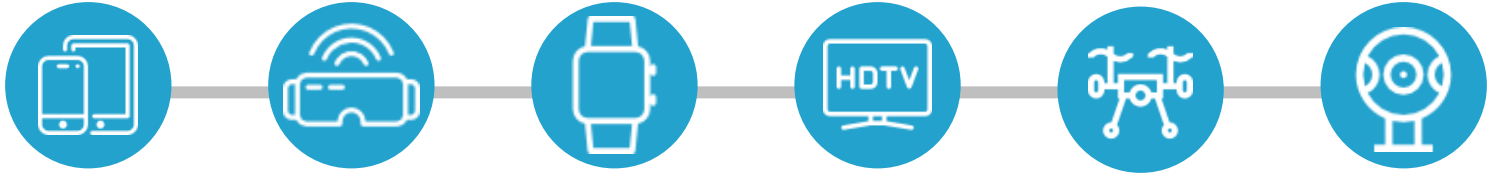
## V LIVE

- 글로벌 MAU: 2,500만 (일본, 태국, 대만, 베트남 등)
- 글로벌 엔터테인먼트플랫폼을 목표로 서비스 기능 개선, 뷰티 영역으로의 콘텐츠 확대 등을 위해 노력할 계획

V LIVE 누적 다운로드 수(백만)



### AI 기술 & 플랫폼



SMART DEVICE



쇼핑

동영상



SEARCH PORTAL



### 검색 Search

- 머신러닝: 검색 빅데이터 기반 딥러닝 기술 연구 개발
- NLP: 자연어 처리, 대화 시스템 개발
- 통합검색: 검색 모델링, 웹문서 수집 시스템 개발

### 추천 Recommendation

- AiRS: 문서 기반의 검색 & 추천 모델링
- AiRSPACE: 지역/여행 추천, 위치 기반 장소 추천 모델링
- AiTEMS: 쇼핑, 뮤직, 책 등 디지털 콘텐츠 검색 및 추천 모델링

### 음성 Voice

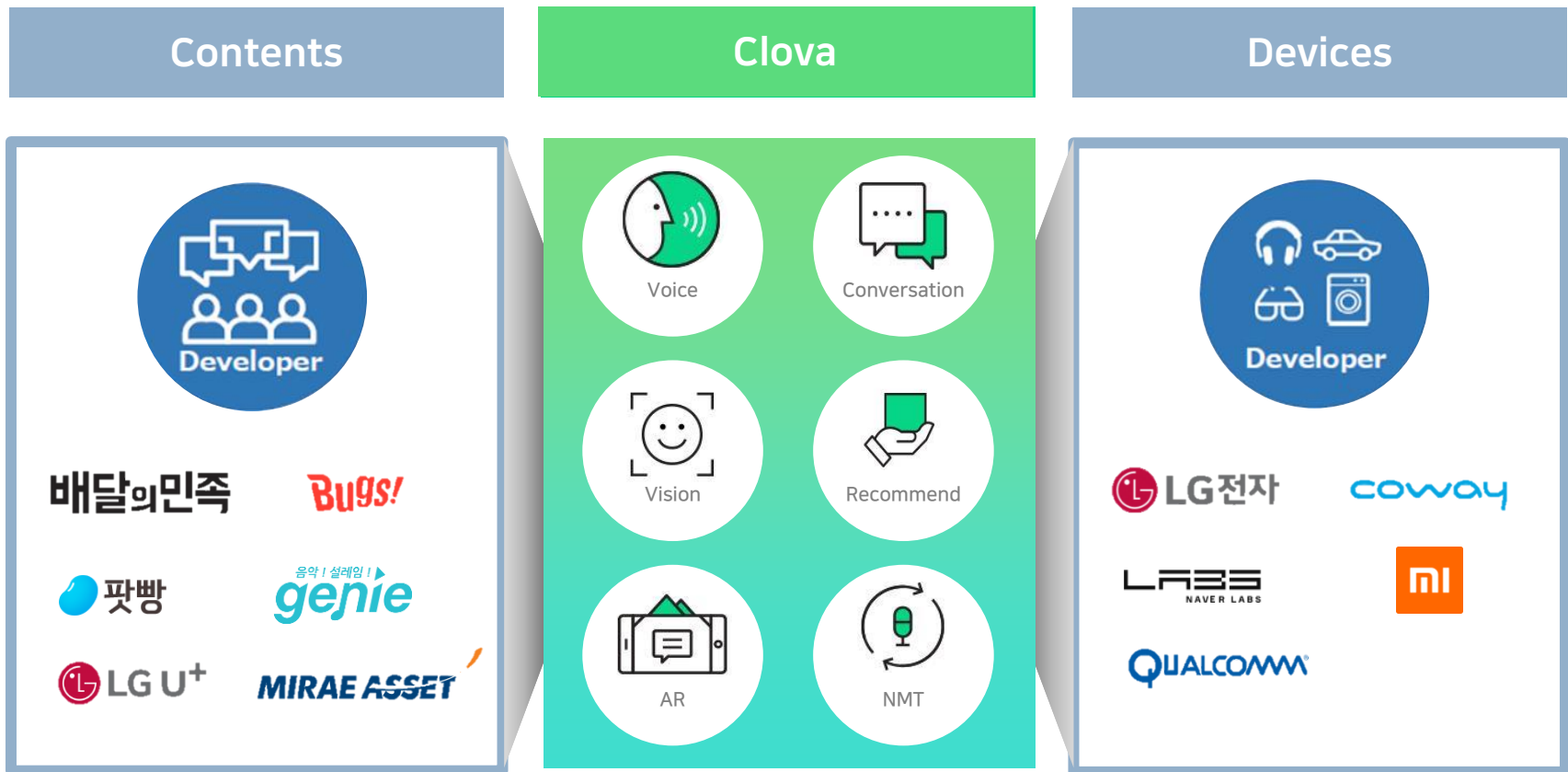
- 음성인식/합성: 스피커를 위한 Voice Activation 및 셀럽 보이스 활용 음성 변환
- 화자인식: 음색을 통해 말하는 사람 구별 인식 및 인증
- 동영상 분석: 동영상 자막 자동 생성에 활용

### 비전 Vision

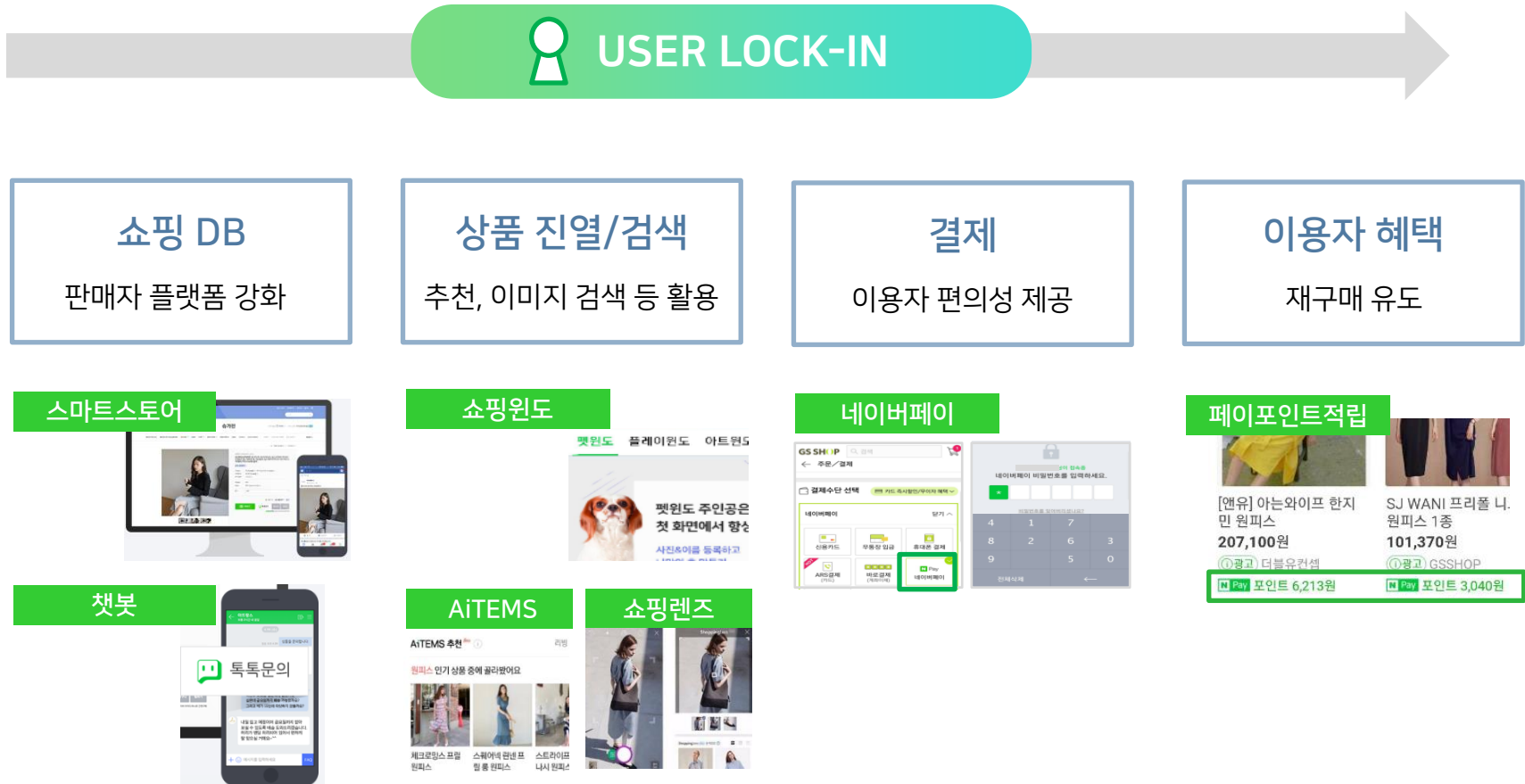
- 스마트렌즈: Visual Information 처리를 위한 인공지능 기반 기술 개발
- OCR: 글씨 영역을 자동으로 탐지 및 인식
- 상품 특화 인식: 상품검색 서비스를 위한 특화 모델 개발 (쇼핑렌즈)
- Face: 얼굴 인식 및 인증

## 2.1. 플랫폼 확대 클로바 생태계

- 외부 콘텐츠 개발자들이 클로바용 음성기반 서비스를 구현할 수 있는 키트(Clova Extension Kit)와,
- 하드웨어 제조사와 IoT 업체들을 위한 클로바 인터페이스 커넥트(CIC)를 통해 클로바 생태계 확장 노력 중



- 스마트스토어, 페이 등의 서비스 제공을 통해 이용자의 상품 검색에서 구매까지의 흐름을 강화하기 위해 노력 중



- V LIVE, 웹툰 등 엔터테인먼트 연계 서비스들의 사업 확대로 전문 콘텐츠 역량을 제고
- 오픈 플랫폼에 집중하여 사용자들의 동영상 콘텐츠 생산과 유통 흐름을 강화

엔터테인먼트  
전문 콘텐츠



사용자 콘텐츠  
(UGC)

- 오리지널 콘텐츠 IP 확보
- 지분 투자

- NAVER TV의 오픈 플랫폼화
- NAVER 블로그 개편

동영상 제작 편집 툴

동영상 로깅

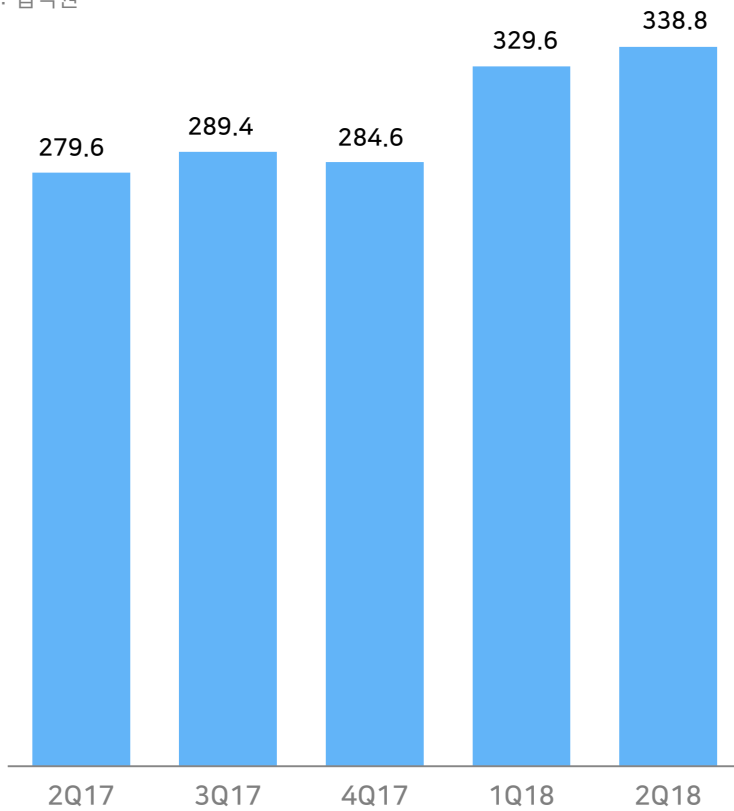
추천, 랭킹, 검색

크리에이터 관리 툴  
(통계, 정산 등)

동영상 인프라 개선

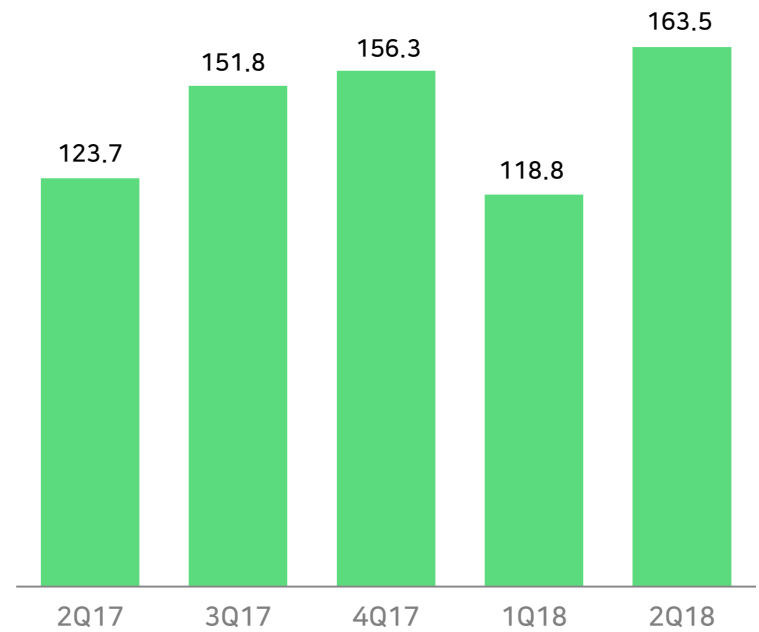
## 연구개발비

단위: 십억원



## CapEx

단위: 십억원



# 별첨. 요약 재무제표

## 연결손익계산서

단위 : 백만원	2Q17	3Q17	4Q17	1Q18	2Q18
영업수익	1,129,631	1,200,676	1,265,914	1,309,060	1,363,616
영업비용	844,418	888,592	974,821	1,052,079	1,113,033
영업이익	285,214	312,084	291,093	256,981	250,583
영업이익률	25.2%	26.0%	23.0%	19.6%	18.4%
영업외수익	35,580	41,742	43,854	54,657	196,351
영업외비용	15,648	32,800	72,053	55,972	58,551
법인세차감전순이익	305,146	321,026	262,893	255,666	388,383
법인세비용	133,683	105,186	90,889	102,683	106,717
계속영업순이익	171,463	215,840	172,004	152,982	281,666
중단영업순이익	-43	-41	3	769	92
당기순이익	171,420	215,798	172,007	153,752	281,758
지배주주지분	173,147	214,057	180,193	165,223	264,218
비지배주주지분	-1,726	1,741	-8,186	-11,472	17,540

## 연결재무상태표

단위 : 백만원	2Q17	3Q17	4Q17	1Q18	2Q18
유동자산	4,275,606	4,381,998	4,784,228	4,699,863	4,588,635
비유동자산	2,925,909	3,238,183	3,235,024	3,667,525	3,940,161
자산총계	7,201,515	7,620,181	8,019,252	8,367,389	8,528,796
유동부채	1,764,429	1,969,679	2,302,730	2,511,730	2,309,746
비유동부채	489,174	506,678	411,335	477,803	503,469
부채총계	2,253,602	2,476,357	2,714,065	2,989,533	2,813,215
자본금	16,481	16,481	16,481	16,481	16,481
자본잉여금	1,448,493	1,452,184	1,507,879	1,512,407	1,523,507
기타자본구성요소	-1,207,105	-1,266,353	-1,317,532	-1,455,612	-1,465,796
이익잉여금	4,156,237	4,370,295	4,555,518	4,733,637	5,030,046
비지배주주지분	533,806	571,218	542,840	570,943	611,342
자본총계	4,947,912	5,143,824	5,305,186	5,377,856	5,715,580

## 손익계산서

단위 : 백만원	2Q17	3Q17	4Q17	1Q18	2Q18
영업수익	709,482	746,425	795,845	810,609	861,041
영업비용	421,147	445,766	477,942	516,854	550,996
영업이익	288,336	300,659	317,903	293,755	310,045
영업이익률	40.6%	40.3%	39.9%	36.2%	36.0%
영업외수익	20,957	20,497	40,330	22,465	78,845
영업외비용	18,986	27,084	62,467	33,649	50,211
법인세차감전순이익	290,307	294,072	295,766	282,571	338,679
법인세비용	78,655	73,394	91,693	70,284	84,345
당기순이익	211,652	220,678	204,073	212,287	254,334

## 재무상태표

단위 : 백만원	2Q17	3Q17	4Q17	1Q18	2Q18
유동자산	2,205,390	2,264,783	2,629,856	2,439,077	2,413,356
비유동자산	2,503,416	2,726,578	2,712,499	3,045,029	3,148,443
자산총계	4,708,807	4,991,361	5,342,355	5,484,106	5,561,799
유동부채	897,724	1,004,090	1,266,828	1,408,137	1,198,950
비유동부채	266,298	272,780	141,666	148,280	165,595
부채총계	1,164,022	1,276,871	1,408,494	1,556,417	1,364,545
자본금	16,481	16,481	16,481	16,481	16,481
자본잉여금	362,406	362,406	362,406	362,406	362,406
기타자본구성요소	-1,151,577	-1,202,549	-1,178,359	-1,409,528	-1,426,493
이익잉여금	4,317,474	4,538,152	4,733,332	4,958,329	5,244,860
자본총계	3,544,785	3,714,491	3,933,861	3,927,689	4,197,254